

Umfrage Rentenrechner - Altersrente - Vorsorgeanalyse - Pensionsplanung - Pension Solution



Vielen Dank haben Sie an der Umfrage teilgenommen. Umfragebögen sind von 15 Teilnehmern im Alter zwischen 39 und 62 Jahren eingegangen. Alle haben im Monat September 2018 unter https://www.altersrente.ch/ahv_rente.html als Einzelperson bzw. <https://www.altersrente.ch/ahvrente.html> als Ehepaar den Rentenrechner betätigt. Die Rücklaufquote beträgt ca. 12%, d.h. es haben im Monat September ca. 129 Personen den Rentenrechner betätigt.

Das Durchschnittsalter beträgt 56 Jahre. Mehrheitlich sind die Teilnehmer verheiratet und einige haben Kinder.

Gerne schicke ich Ihnen zum Vergleich Ihren persönlichen Umfragebogen per E-Mail zu.

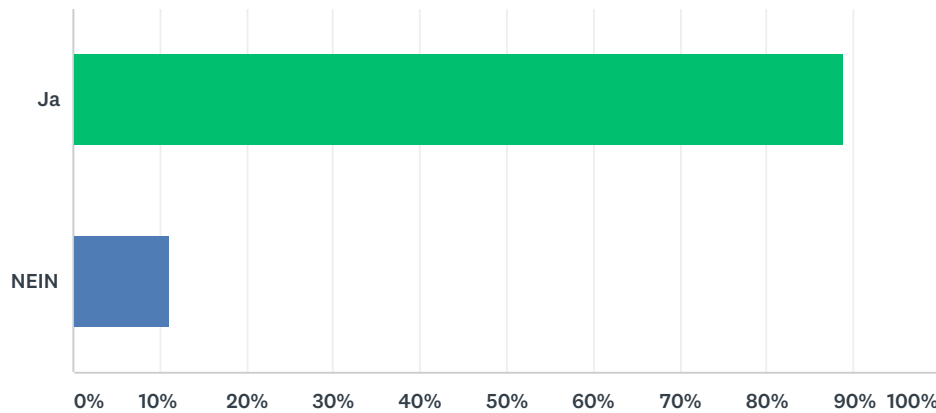
Pensionierung: Wünsche erfüllen.... Fortführung des gewohnten Lebensstandards

Die Pensionsplanung ist entscheidend für die Fortführung des gewohnten Lebensstandards nach Beendigung der normalen Erwerbstätigkeit. Deshalb ist es für alle wichtig, sich mit diesem Thema frühzeitig auseinander zu setzen.

 <p>Registrierter Vermittler – Eidgenössische Finanzmarktaufsicht – FINMA Registernummer 10592</p> <p>Mitglied bei SRO PolyReg Finanzintermediär</p>	<p>BJ CONSULTING - Sicherheit im Alter Finanz- und Pensionsplanung Pension Solution</p> <p>BJ CONSULTING wurde 1996 als Einzelfirma registriert und wird von ihrem Gründer Alfred Juntke geführt.</p> <p>Mein Alter 80 plus und persönlich gesammelte Erfahrungen während der letzten 20 Jahren auf dem Gebiet der Vorsorge- und Pensionsplanung, sowie deren Umsetzung garantieren eine unabhängige und kompetente Beratung. Als freier Vermittler kenne ich den Markt und die Produkte sehr gut, um objektive Informationen anzubieten, und um konkurrenzfähige Vorschläge unterbreiten zu können.</p> <p>Rechtlicher Hinweis: https://www.altersrente.ch/hinweise.html</p>	 <p>BJ CONSULTING Alfred Juntke Hofenstrasse 66 8708 Männedorf</p> <p>Tel: 043 843 5663 E-Mail: bjcon@bjcon.com</p>
---	---	---

Q1 Waren Sie mit der Bedienung und den Ergebnissen des Rentenrechners zufrieden?

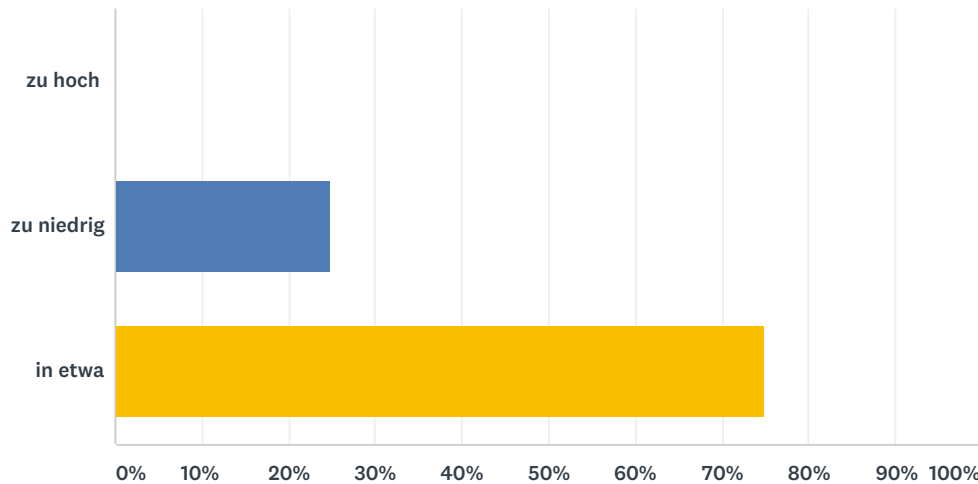
Answered: 18 Skipped: 0



ANTWORTOPTIONEN	BEANTWORTUNGEN	
Ja	88,89%	16
NEIN	11,11%	2
GESAMT		18

Q2 Entsprechen die Daten des Rentenrechners für Ihre zukünftige Altersrente den Erwartungen? Bitte beachten Sie, es sind nur Schätzwerte unter der Annahme, dass Sie Beiträge in eine Pensionskasse einzahlen. Je nach Alter und Situation wird Ihre Altersrente 10 bis 25% niedriger sein im Vergleich zu den Daten im Rentenrechner.

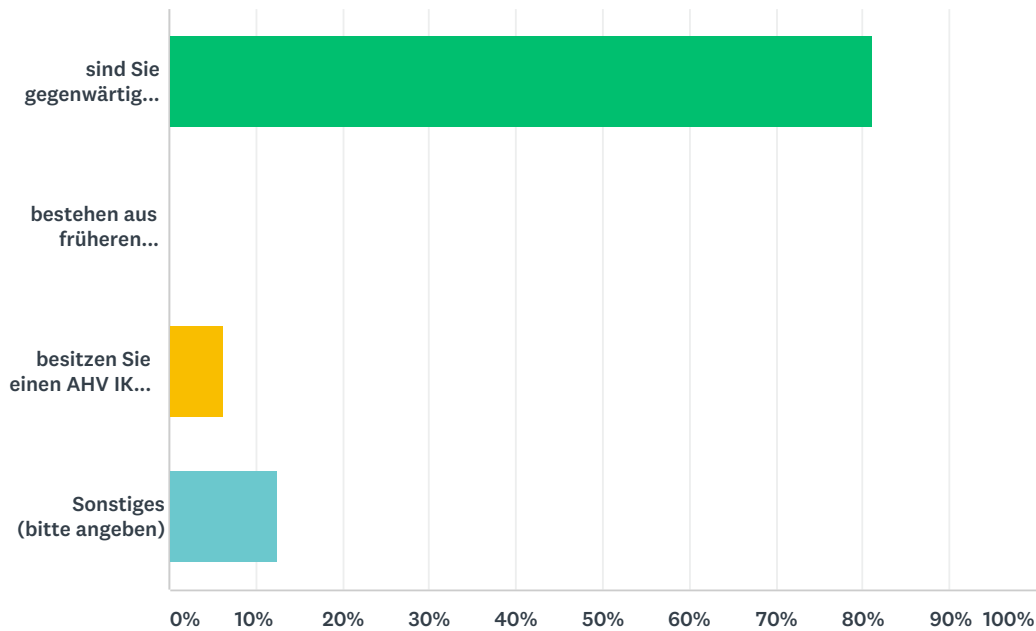
Answered: 16 Skipped: 2



ANTWORTOPTIONEN	BEANTWORTUNGEN	
zu hoch	0,00%	0
zu niedrig	25,00%	4
in etwa	75,00%	12
GESAMT		16

Q3 Fragen zur aktuellen Situation Ihrer Altersvorsorge, wenn zutreffend bitte ankreuzen

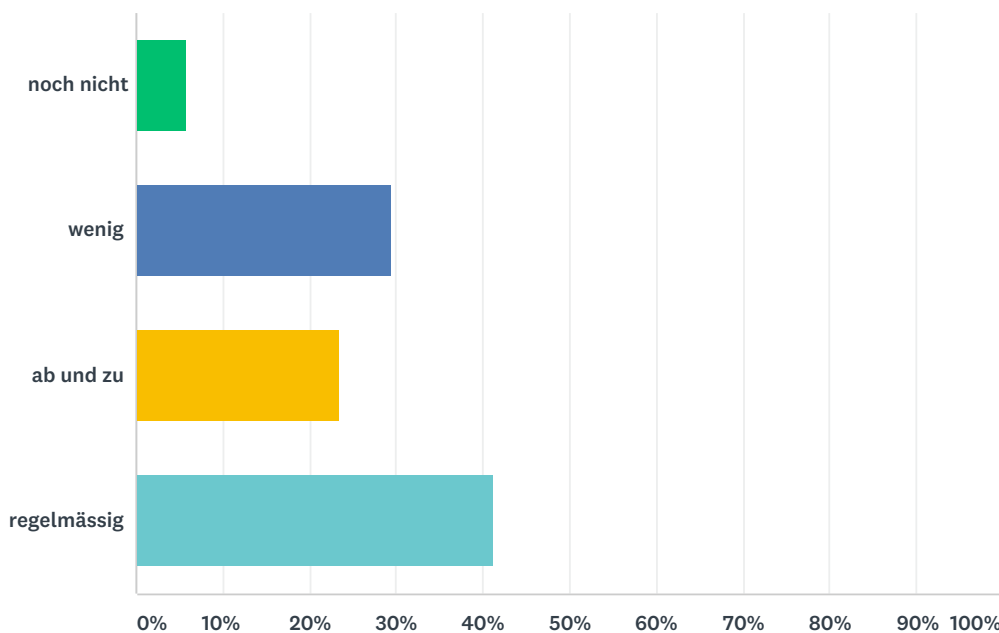
Answered: 16 Skipped: 2



ANTWORTOPTIONEN	BEANTWORTUNGEN	
sind Sie gegenwärtig einer Pensionskasse angeschlossen und zahlen Beiträge?	81,25%	13
bestehen aus früheren Arbeitsverhältnissen Freizügigkeitskonten bzw Freizügigkeitspolicen?	0,00%	0
besitzen Sie einen AHV IK Kontoauszug, der nicht älter als 5 Jahre alt ist?	6,25%	1
Sonstiges (bitte angeben)	12,50%	2
GESAMT		16

Q4 Haben Sie sich mit Ihrer finanziellen Situation nach der Pensionierung auseinandergesetzt?

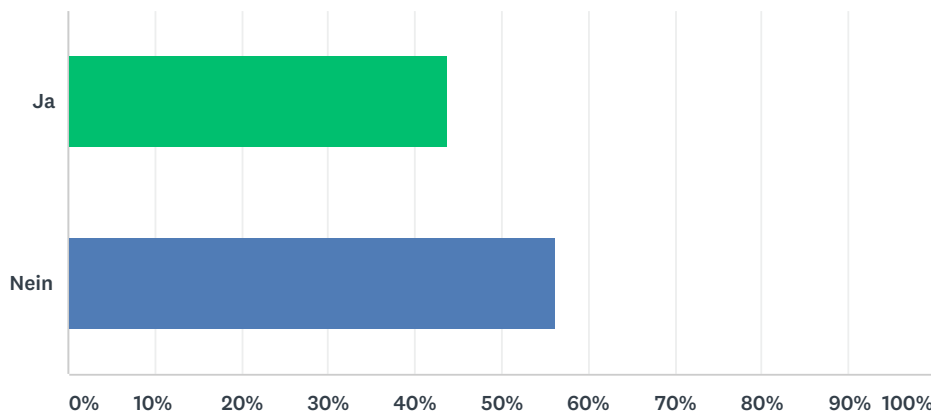
Answered: 17 Skipped: 1



ANTWORTOPTIONEN	BEANTWORTUNGEN	
noch nicht	5,88%	1
wenig	29,41%	5
ab und zu	23,53%	4
regelmässig	41,18%	7
GESAMT		17

Q5 Sind Sie an einer Vorsorge Analyse, Vorsorgeplanung bzw. Pensionsplanung grundsätzlich interessiert?

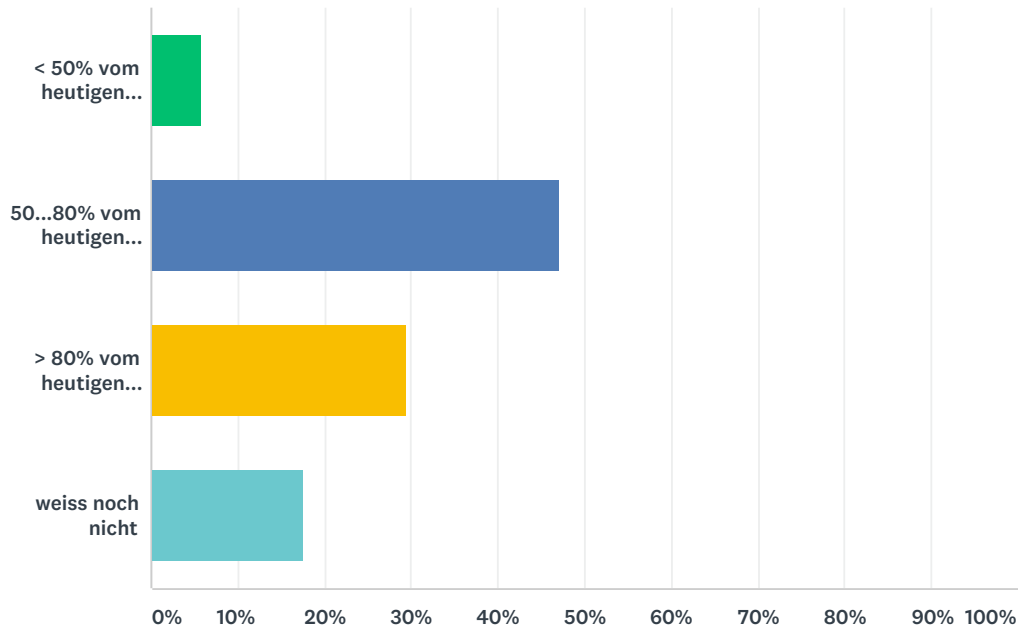
Answered: 16 Skipped: 2



ANTWORTOPTIONEN	BEANTWORTUNGEN	
Ja	43,75%	7
Nein	56,25%	9
GESAMT		16

Q6 Wieviel Prozent Ihres heutigen Einkommens möchten Sie bei der Pensionierung als Altersrente aus der 1.Säule (AHV Rente) und 2.Säule (Pensionskassenrente) erhalten?

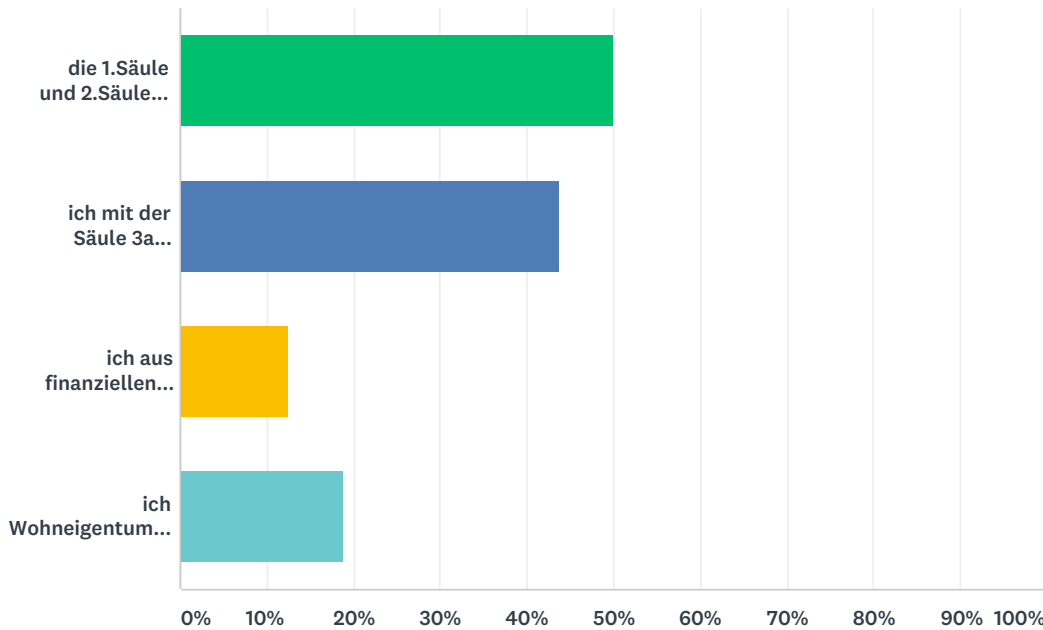
Answered: 17 Skipped: 1



ANTWORTOPTIONEN	BEANTWORTUNGEN	
< 50% vom heutigen Einkommen	5,88%	1
50...80% vom heutigen Einkommen	47,06%	8
> 80% vom heutigen Einkommen	29,41%	5
weiss noch nicht	17,65%	3
GESAMT		17

Q7 Nach der Pensionierung sollten Sie anstreben, ein Einkommen von 75 bis 100% vom heutigen Einkommen zu erhalten. Die heutige Differenz sollte durch die Private Vorsorge - 3.Säule angespart werden. Der Hauptgrund meiner Privaten Vorsorge ist, weil

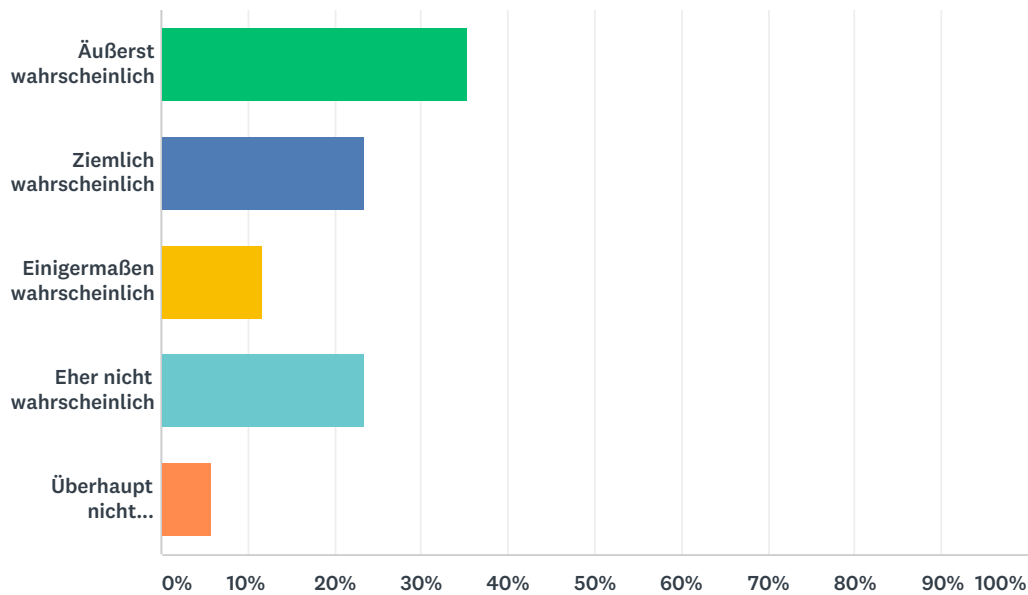
Answered: 16 Skipped: 2



ANTWORTOPTIONEN	BEANTWORTUNGEN	
die 1.Säule und 2.Säule nicht ausreichen, um meinen Lebensstandard fortzuführen	50,00%	8
ich mit der Säule 3a Steuern sparen kann	43,75%	7
ich aus finanziellen Gründen in der Privaten Vorsorge gar nicht sparen kann	12,50%	2
ich Wohneigentum erwerben möchte bzw. bereits habe	18,75%	3
Befragte gesamt: 16		

Q8 Wir werden Sie gerne per E-Mail bzw. Newsletter zukünftig orientieren über die Themen AHV, BVG, Altersvorsorge, Pensionierung, Pensionsplanung, sowie Pension Solution als Alternative zu einer Pensionskassenrente. Würden Sie einen Newsletter zu obigen Themen lesen?

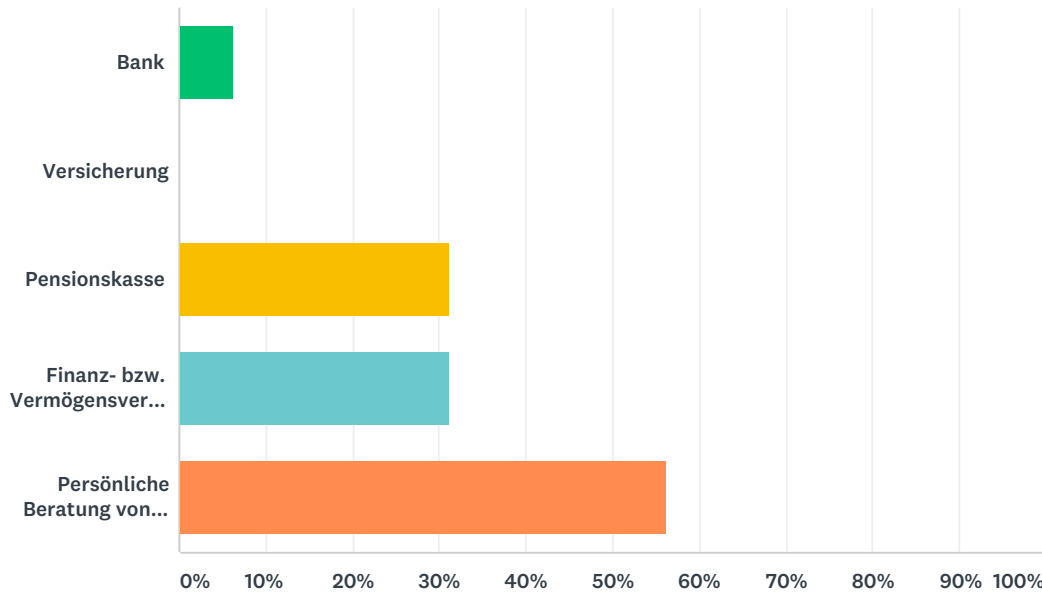
Answered: 17 Skipped: 1



ANTWORTOPTIONEN	BEANTWORTUNGEN	
Äußerst wahrscheinlich	35,29%	6
Ziemlich wahrscheinlich	23,53%	4
Einigermaßen wahrscheinlich	11,76%	2
Eher nicht wahrscheinlich	23,53%	4
Überhaupt nicht wahrscheinlich	5,88%	1
GESAMT		17

Q9 Ab Alter 55+ werden Sie sich für das Thema "Pensionierung" und für das Einkommen danach interessieren. Für eine Beratung würden Sie Kontakt aufnehmen mit einem Berater bei einer

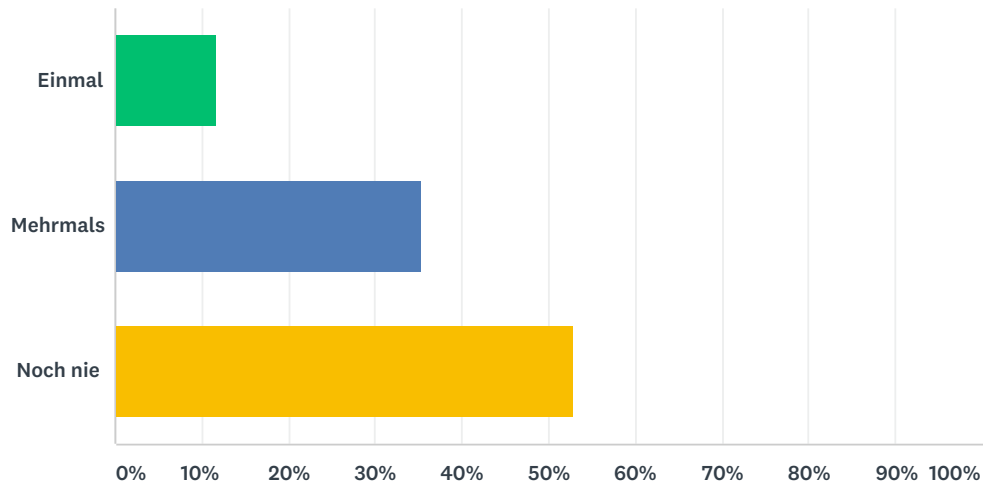
Answered: 16 Skipped: 2



ANTWORTOPTIONEN	BEANTWORTUNGEN	
Bank	6,25%	1
Versicherung	0,00%	0
Pensionskasse	31,25%	5
Finanz- bzw. Vermögensverwalter	31,25%	5
Persönliche Beratung von einem neutralen unabhängigen Berater	56,25%	9
Befragte gesamt: 16		

Q10 Vielen Dank für die Teilnahme an dieser Umfrage. Empfehlen Sie uns an Bekannte, Freunde oder Verwandte weiter. Letzte Frage: Wurden Sie von Ihrer Bank bzw. Versicherung angesprochen hinsichtlich Private Altersvorsorge bzw. Pensionsplanung?

Answered: 17 Skipped: 1



ANTWORTOPTIONEN	BEANTWORTUNGEN
Einmal	11,76% 2
Mehrmals	35,29% 6
Noch nie	52,94% 9
GESAMT	17